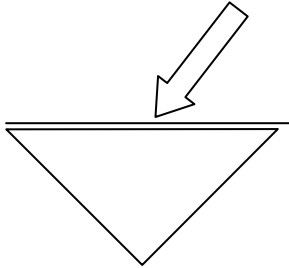
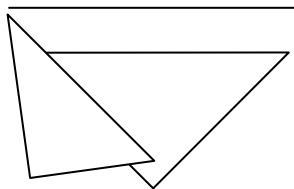


CRTANJE OKOMITIH PRAVACA

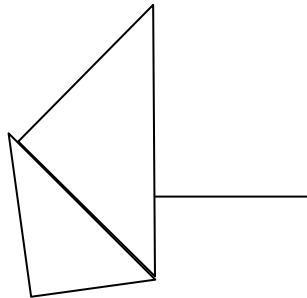
1. UZIMAMO TROKUT I NAJDULJU STRANICU POLOŽIMO VODORAVNO. ISCRTAMO RAVNU CRTU. LIJEVOM RUKOM DRŽIMO TROKUT, DESNOM CRTAMO:



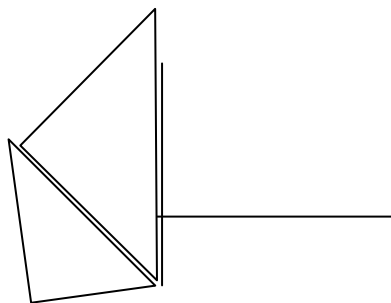
2. ODLOŽIMO OLOVKU, DESNOM RUKOM PRIMAMO TROKUT, A LIJEVOM PRISLANJAMO DRUGI TROKUT NA LIJEVU STRANICU PRVOG TROKUTA:



3. ČVRSTO DRŽIMO LIJEVOM RUKOM DRUGI TROKUT, A DESNOM RUKOM PRVI TROKUT OKREĆEMO TAKO DA JE NAJDULJA STRANICA SADA OKOMITA NA ISCRTANU RAVNU CRTU:



4. ISCRTAVAMO DRUGU RAVNU CRTU KOJA ĆE BITI OKOMITA SA PRVOM:



5. REZULTAT:

