






PRAVILA O PONAŠANJU U PROSTORIJI S RAČUNALIMA

1. Služite se računalom uvijek prema uputama.
2. Imajte na umu svoj radni zadatak.
3. Pozivajte samo preporučene internetske stranice.
4. Ispisujte samo one materijale koji odgovaraju vašem istraživačkom zadatku.
5. Spremajte pronađene materijale kako biste ih mogli obrađivati off line (bez troškova).
6. Provjerite u svakome materijalu podrijetlo informacija.
7. Dopustite da tipkovnicu poslužuju oni koji imaju najmanje iskustva s osobnim računalima.
8. Radite jedni s drugima, a ne jedni protiv drugih.
9. Upotrebljavajte samo one materijale koje ste intenzivno prošli.
10. Podijelite zadatke u skupini za prezentaciju.



ISTRAŽIVANJE NA INTERNETU

-  OGRANIČITE TEMU I FORMULIRAJTE PITANJE (valja znati što se želi jer se lako gubi orijentacija na internetu)
-  IZABERITE IZVORE INFORMIRANJA (preko kataloga yahoo, google i dr., putem tražilica i web adresara)
-  CILJANO SE SLUŽITE TRAŽILICAMA (spremite važne informacije radi uštede novca, unosite važne spojene pojmove u tražilicu kako biste dobili ciljanu informaciju.)
-  ISPRINTAJTE SAMO OGRANIČENU KOLIČINU MATERIJALA (pročitajte ono što ste skinuli s inetrneta, ali nemojte sve printati. Donesite u školu samo ono što se točno odnosi na vaše istraživačko pitanje i količinu onoga što ste obradili)
-  OBRADITE MATERIJAL PRIJE DOLASKA U ŠKOLU (Pazite da ne nasjednete na besmislene i opasne materijale)

**Oš Budaševo-Topolovac-Gušće
PŠ Topolovac**

Trg Marijana Šokčevića 1Topolovac 44 202

Tel/fax: 044/ 776-078

E-mail škole:

os-budasevo-008@skole.htnet.hr

**Oš Budaševo-Topolovac-
Gušće
PŠ Topolovac**

*Brošuru izradila uč. Dubravka
Granulić*

UČENJE UZ POMOĆ RAČUNALA



e-mail: dubravka.granulic@skole.hr

Što moraju znati učenici?

Ovdje ćete naći 15 različitih stvari koje se mogu naučiti na računalu. Možda nešto od toga već znate, a možda još ne. Najprije treba svatko od vas proći upitnik za sebe i prekriti A, B ili C. Potom možete usporediti rezultate s prijateljem u klupi.

A) To već znam

1. područje: Pisati tekstove i skenirati slikovni materijal:

- @ Pisati tekstove uz pomoć osobnog računala i spremati ih.
- @ Izrađivati tablice i dijagrame i uključiti ih u tekst.
- @ Skenirati neku sliku i ubaciti ih na prikladno mjesto.



B) To bih želio naučiti

2. područje: Vježbanje i ponavljanje

- @ Zadaće iz matematike, pravopisa i slično rješavati uz pomoć nekog programa za učenje
- @ Znati ispravno rabiti CD-ROM-ove s novim zadacima za biologiju, politiku, zemljopis i druge predmete
- @ Služiti se kompjutorskim leksikonom.



C) Ovo mi nije jako važno

3. područje: Oblikovanje materijala

- @ Lijepo oblikovati domaće zadaće uz pomoć računala.
- @ Za predavanje ili neku drugu prezentaciju izrađivati folije uz pomoć osobnoga računala.
- @ Suradivati u izradi internetske stranice razreda ili škole.

4. područje: Traženje informacija

- @ Uz pomoć internetskih adresa i tražilica tražiti informacije o određenim temama i ispisivati ih.
- @ Tekstove i slike kopirati s interneta i spremati ih u neki program za pisanje (Word)
- @ Otkriti tko je kakve informacije i s kojom namjerom stavio na internet.

5. područje: Ispostaviti kontakt

- @ Znati slati i primati e-poštu
- @ Uspostaviti i održavati kontakt s djecom u drugim mjestima, zemljama i državama

